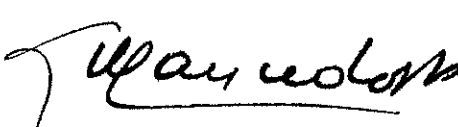




NIT 900.162.712-5
Bogotá D.C. - Cundinamarca
BALANCE GENERAL COMPARATIVO
A 31 DE DICIEMBRE DE 2014 Y 2013
(Cifras en Miles De Pesos)

"VIGILADO SUPERSALUD"

CODIGO CUENTA	ACTIVOS	2014	2013
11	Disponible	\$ 12,698	\$ 259,468
121	Inversiones a corto plazo	1,253	1,316
131	Deudas a corto plazo	2,665,502	2,278,406
14	Inventarios	140,210	133,847
15	Propiedades, Planta y Equipos	1,311,756	403,349
17	Diferidos	3,203,398	3,516,883
	TOTAL ACTIVOS	\$ 7,334,817	\$ 6,593,270
PASIVOS Y PATRIMONIO DE LOS ACCIONISTAS			
CORRIENTE:			
211	Obligaciones financieras	\$ 937,083	\$ 997,597
22	Proveedores	185,916	139,838
23	Cuentas por pagar	4,170,575	3,801,814
24	Impuestos, Gravámenes y Tasas	7,752	20,270
25	Obligaciones laborales	36,034	73,797
	Total pasivo corriente	\$ 5,337,360	\$ 5,033,317
A LARGO PLAZO:			
212	Obligaciones financieras	300,000	800,000
	Total pasivo a largo plazo	\$ 300,000	\$ 800,000
	TOTAL PASIVOS	\$ 5,637,360	\$ 5,833,317
PATRIMONIO:			
31	Capital Social	650,000	650,000
3105	Capital suscrito y pagado		
32	Superavit de capital	1,424,099	500,000
3205	Prima en colocación de acciones		
33	Reservas y fondos	1,186	1,186
3305	Reserva legal		
36	Resultado del ejercicio	13,405	17,563
3605	Utilidad del ejercicio actual		
37	Resultado de Ejercicios anteriores	(391,233)	(408,796)
3710	Pérdidas o deficit acumulados		
	Total Patrimonio	\$ 1,697,457	\$ 759,953
	TOTAL PASIVOS Y PATRIMONIO DE LOS ACCIONISTAS	\$ 7,334,817	\$ 6,593,270


Ricardo Antonio Caycedo
Representante Legal


Ana Isabel Echeverri V.
Contador
T.P. 24.120-T


Jairo Rodriguez Granada
Revisor Fiscal
T.P. 7.259-T

ACCION SALUD S.A. IPS

NIT 900.162.712-5

Bogotá D.C. - Cundinamarca

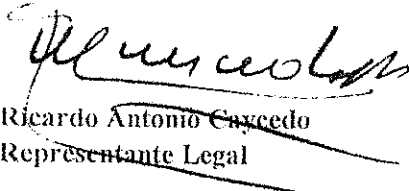
ESTADO DE RESULTADOS COMPARATIVO


A 31 DE DICIEMBRE DE 2014 Y 2013


(Cifras en Miles De Pesos)

"VIGILADO SUPERSALUD"

CODIGO CUENTA	DESCRIPCION	2014	2013
	INGRESOS OPERACIONALES	\$ 4.198.936	\$ 4.736.941
4110	Ingresos unidad funcional consulta externa	191.157	1.000.967
4125	Ingresos unidad funcional de apoyo y diagnóstico	4.017.825	3.752.194
4175	Devoluciones, rebajas y descuentos	(10.046)	(16.220)
	COSTO DE VENTAS	\$ (2.566.901)	\$ (3.344.438)
6110	Costos unidad de consulta externa	(232.063)	(979.048)
6125	Costos unidad de apoyo y diagnóstico	(2.334.838)	(2.365.390)
	Utilidad bruta	\$ 1.632.035	\$ 1.392.503
	GASTOS OPERACIONALES		
5105	Gastos de administración	(992.589)	(980.356)
	Utilidad operacional	\$ 639.446	\$ 412.147
	INGRESOS (GASTOS) NO OPERACIONALES		
42	Ingresos no operacionales	7.768	242.804
5305	Financieros	(538.220)	(617.118)
5315	Gastos Extraordinarios	(79.563)	-
5350	Gastos diversos	(8.274)	-
	Utilidad antes de impuesto sobre la renta	\$ 21.157	\$ 37.833
54	Impuesto sobre la renta	(7.752)	(20.270)
59	UTILIDAD NETA	\$ 13.405	\$ 17.563


Ricardo Antonio Caycedo
Representante Legal


Ana Isabel Echeverri V.
Contador
T.P. 24.120-T


Jairo Rodriguez Granada
Revisor Fiscal
T.P. 7.259-T