

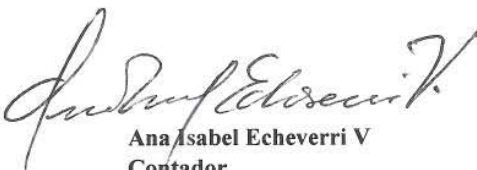
ACCION SALUD S.A. IPS
NIT: 900,162,712-5
BALANCE GENERAL COMPARATIVO


AL 31 DE DICIEMBRE DE 2010 Y 2009
(MILES DE PESOS)

ACTIVOS		2010	2009
CORRIENTE:			
Disponible	(Nota 2)	\$ 10,904	\$ 45,577
Deudores	(Nota 3)	972,470	383,114
Inventarios	(Nota 4)	139,570	32,185
Gastos pagados por anticipado	(Nota 5)	2,061,162	1,595,466
Total activo corriente		\$ 3,184,106	\$ 2,056,342
NO CORRIENTE			
PROPIEDADES, PLANTA Y EQUIPO			
Costo	(Nota 6)	928,823	157,159
Menos: depreciación acumulada	(Nota 6)	(70,290)	(13,973)
Total propiedad planta y equipo neto		\$ 858,534	\$ 143,186
Diferidos	(Nota 5)	1,515,560	1,496,221
Total activo no corriente		\$ 1,515,560	\$ 1,496,221
TOTAL ACTIVOS		\$ 5,558,199	\$ 3,695,747
Cuentas de orden deudoras	(Nota 11)	\$ 448,675	\$ 942,596

Las notas adjuntas son parte integral de los estados financieros


Ricardo Antonio Caycedo
Representante Legal


Ana Isabel Echeverri V
Contador
T.P. 24,120-T


Flor Esperanza Acosta
Revisor Fiscal
T.P 34.274 - T
(Ver opinión adjunta)

VIGILADO SUPERSALUD

ACCION SALUD S.A. IPS

NIT: 900,162,712-5

BALANCE GENERAL COMPARATIVO

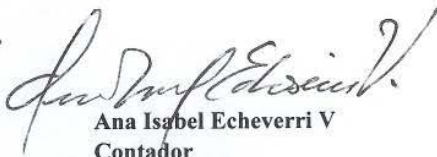
AL 31 DE DICIEMBRE DE 2010 Y 2009


(MILES DE PESOS)

PASIVOS Y PATRIMONIO DE LOS ACCIONISTAS		2010	2009
CORRIENTE:			
Obligaciones financieras	(Nota 7)	\$ 200,000	\$ 200,000
Proveedores del comercio y contratistas		31,844	65,735
Cuentas por pagar	(Nota 8)	1,718,822	2,484,189
Obligaciones laborales	(Nota 9)	27,107	23,014
Otros pasivos		-	6,016
Total pasivo corriente		\$ 1,977,773	\$ 2,778,954
A LARGO PLAZO:			
Obligaciones financieras	(Nota 7)	800,000	800,000
Cuentas por pagar	(Nota 8)	2,451,000	
Total pasivo a largo plazo		\$ 3,251,000	\$ 800,000
TOTAL PASIVOS		\$ 5,228,773	\$ 3,578,954
PATRIMONIO:			
Capital suscrito y pagado	(Nota 10)	600,000	100,000
Reservas	(Nota 10)	1,186	1,186
Resultados de ejercicios anteriores	(Nota 10)	15,607	10,677
Utilidad del ejercicio actual	(Nota 10)	(287,367)	4,930
Total Patrimonio		\$ 329,426	\$ 116,793
TOTAL PASIVOS Y PATRIMONIO DE LOS ACCIONISTAS		\$ 5,558,199	\$ 3,695,747
Cuentas de orden deudoras por contra	(Nota 11)	\$ 448,675	\$ 942,596

Las notas adjuntas son parte integral de los estados financieros


Ricardo Antonio Caycedo
 Representante Legal


Ana Isabel Echeverri V
 Contador
 T.P. 24,120-T


Flor Esperanza Acosta
 Revisor Fiscal
 T.P. 34.274 - T
 (Ver opinión adjunta)


VIGILADO SUPERSALUD

ACCION SALUD S.A. IPS
NIT: 900,162,712-5
ESTADO DE RESULTADOS


POR LOS AÑOS TERMINADOS EN 31 DE DICIEMBRE DE 2010 Y 2009

	2010	2009
INGRESOS OPERACIONALES	\$ 2,044,370	\$ 714,733
COSTO DE VENTAS	1,427,074	217,883
Utilidad bruta	\$ 617,296	\$ 496,850
GASTOS OPERACIONALES		
Administración (Nota 12)	851,987	477,980
Utilidad operacional	\$ (234,691)	\$ 18,870
INGRESOS (GASTOS) NO OPERACIONALES		
Financieros	115,666	8,362
Otros ingresos	72,905	120,954
Otros Egresos	8,517	120,943
Utilidad antes de impuesto sobre la renta	\$ (285,969)	\$ 10,519
Impuesto sobre la renta (Nota 13)	1,398	5,589
UTILIDAD NETA	\$ (287,367)	\$ 4,930


Las notas adjuntas son parte integral de los estados financieros



Ricardo Antonio Caycedo
Representante Legal



Ana Isabel Echeverri V.
Contador
T.P. 24,120-T



Flor Esperanza Acosta
Revisor Fiscal
T.P. 34.274 - T
(Ver opinión adjunta)